

INFISSO

serie Easy-Soft

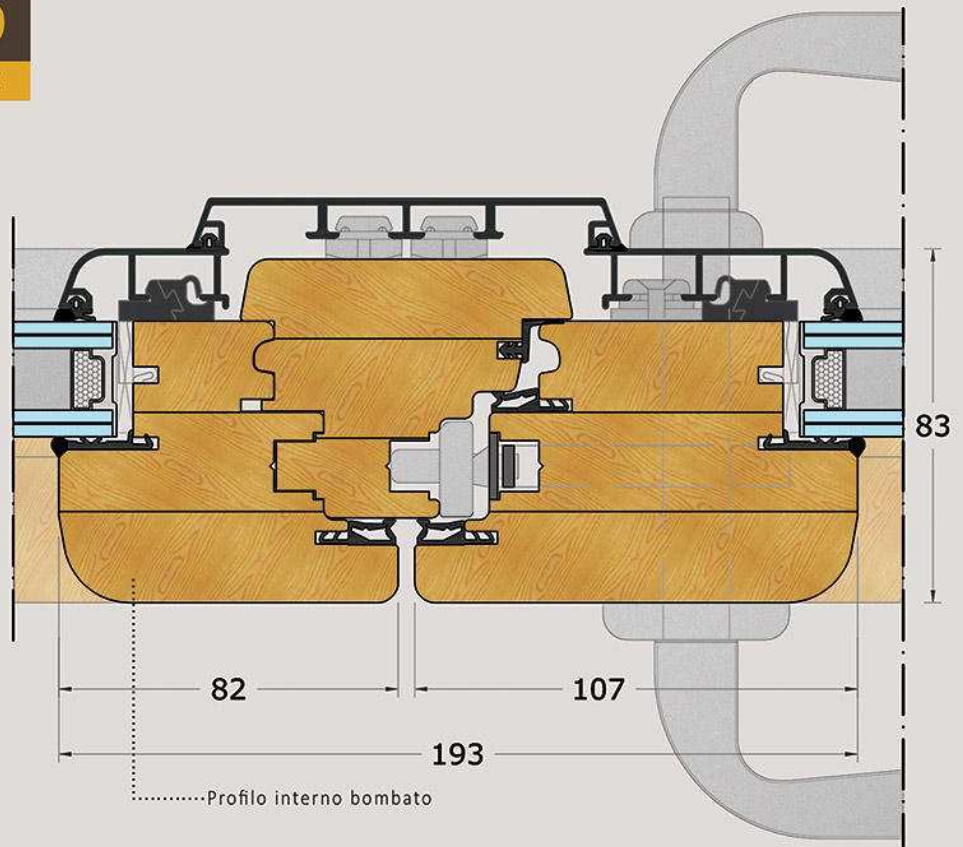
UNI EN 14351-1:2010

PORTA FINESTRA AD ARCO 3500 X 2500
 LEGNO-ALLUMINIO
 SERIE: EASY-SOFT
 LEGNO EXTRADURO

Resistenza al carico del vento: C2
 Tenuta all'acqua: E900
 Sostanze pericolose: ASSENTI
 Resistenza all'urto: CLASSE 2
 Capacità portante dei dispositivi di sicurezza: CONFORME
 Prestazione acustica: 38 (-2; -5)dB
 Trasmittanza termica: 1,6 W/m²K
 Proprietà radiative: Trasmissione luminosa: 77%
 Proprietà radiative: Fattore solare: 55%
 Permeabilità all'aria: Classe 4

I suddetti valori sono indicativi e possono essere migliorati modificando il vetro, la canalina e la sezione dell'infisso, su richiesta della committenza;

INFISSO MARCATO



VETRI:

COMPOSIZIONE

33.1acustico - 15mm Argon - 33.1 basso emissivo
 (su richiesta inserimento di canalina warm edge)

PROPRIETA' TERMICHE

EN 673

Valore Ug - W/(m².K)

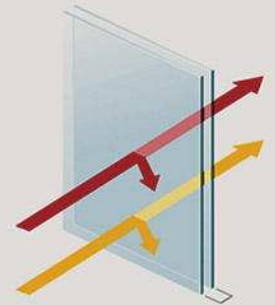
1.1

LUCE

Trasmissione 77
 Riflessione 12

ENERGIA

Fattore solare 55
 Riflessione 22



ESSENZE DISPONIBILI:



- pino lamellare lista intera
- pino lamellare finger joint
- abete lamellare lista intera
- abete lamellare finger joint
- mogano lamellare
- rovere lamellare

COLORI DISPONIBILI:



LACCATURA TINTA UNITA
 con colori RAL a scelta

SU RICHIESTA:

- ESSENZE e COLORAZIONI differenti
- SPAZZOLATURA per PINO lista intera e ROVERE

MANIGLIE:



argento



bronzo



ottone

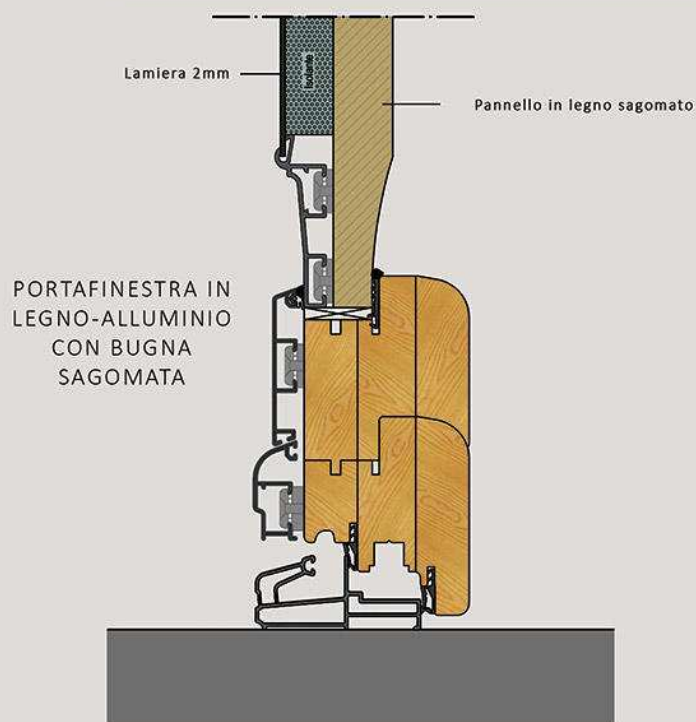
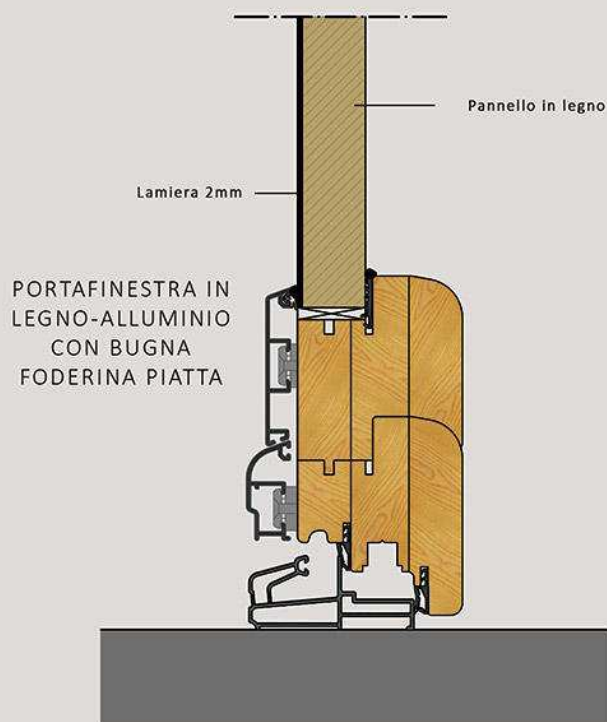
COPERTURA CERNIERE:



bianco bronzo cromo satinato marrone oro lucido

BUGNE

in legno•alluminio



FORME SPECIALI

in legno

