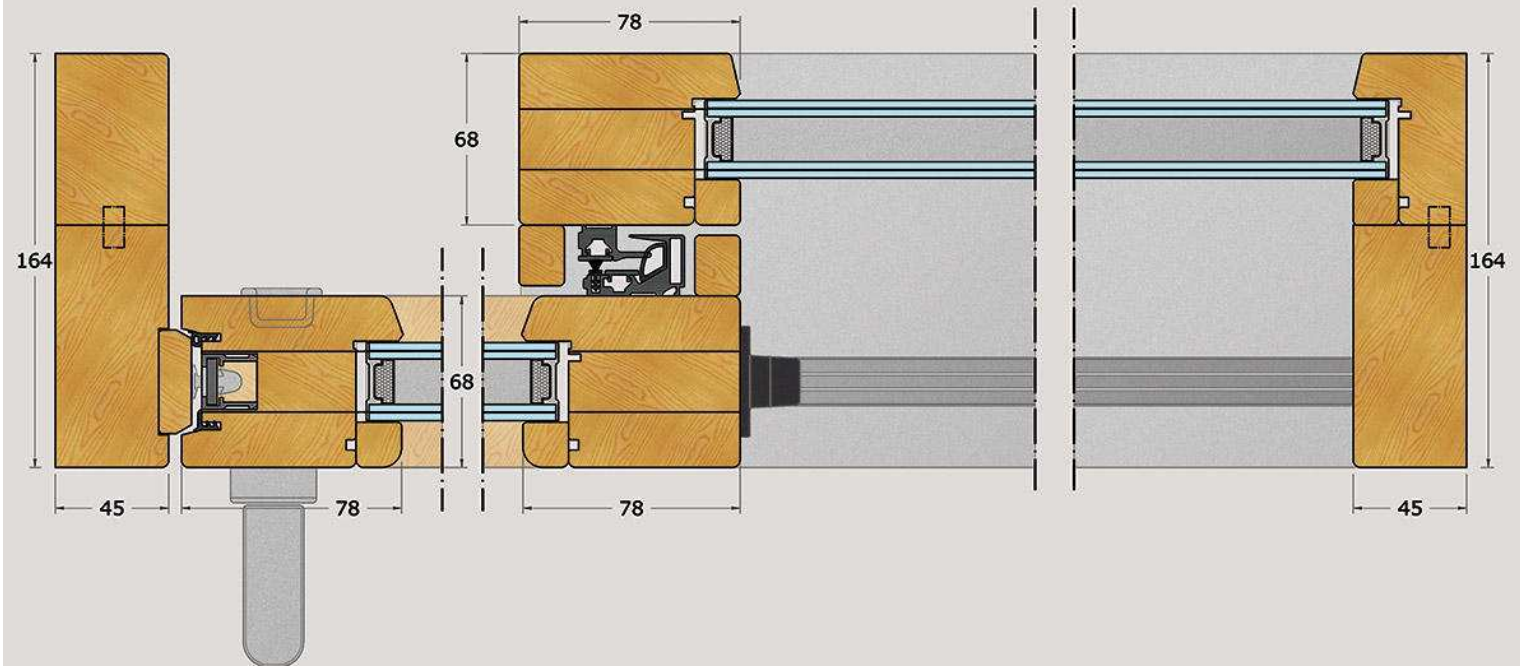


ALZANTE SCORREVOLE IMAGO

serie 68 Climatech



UNI EN 14351-1:2010
ALZANTE SCORREVOLE IMAGO 4000 X 2500
 LEGNO
 SERIE: LIGHT 68
 LEGNO TENERO

Resistenza al carico del vento: NPD
 Tenuta all'acqua: 9A
 Sostanze pericolose: ASSENTI
 Resistenza all'urto: CLASSE 1
 Prestazione acustica: 41 (-1; -5) dB
 Trasmittanza termica: 1,6 W/m²K
 Proprietà radiative: Trasmissione luminosa: 76%
 Proprietà radiative: Fattore solare: 54%
 Permeabilità all'aria: Classe 4

I suddetti valori sono indicativi e possono essere migliorati modificando il vetro, la canalina e la sezione dell'infisso, su richiesta della committenza;

INFISSO MARCATO
 CE

A+++
 A++
 A+
 A
 B
 C
 D
 E
 F
 G

A+++

VETRI:

COMPOSIZIONE

44.1 acustico - 15 mm - 33.1 basso emissivo
 (su richiesta inserimento di canalina warm edge)

PROPRIETA' TERMICHE
 Valore Ug - W/(m².K)

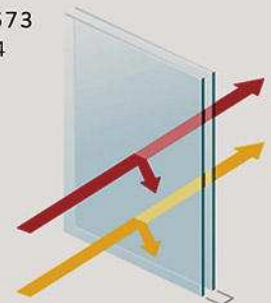
EN 673
 1.4

LUCE

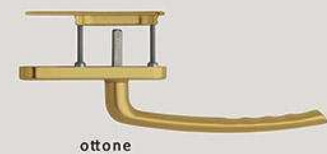
Trasmissione 76
 Riflessione 12

ENERGIA

Fattore solare 54
 Riflessione 21



MANIGLIONE TOKYO:



ESSENZE DISPONIBILI:



- pino lamellare lista intera
- pino lamellare finger joint
- abete lamellare lista intera
- abete lamellare finger joint
- mogano lamellare
- rovere lamellare

COLORI DISPONIBILI:



SU RICHIESTA:

- ESSENZE e COLORAZIONI differenti
- SPAZZOLATURA per PINO lista intera e ROVERE