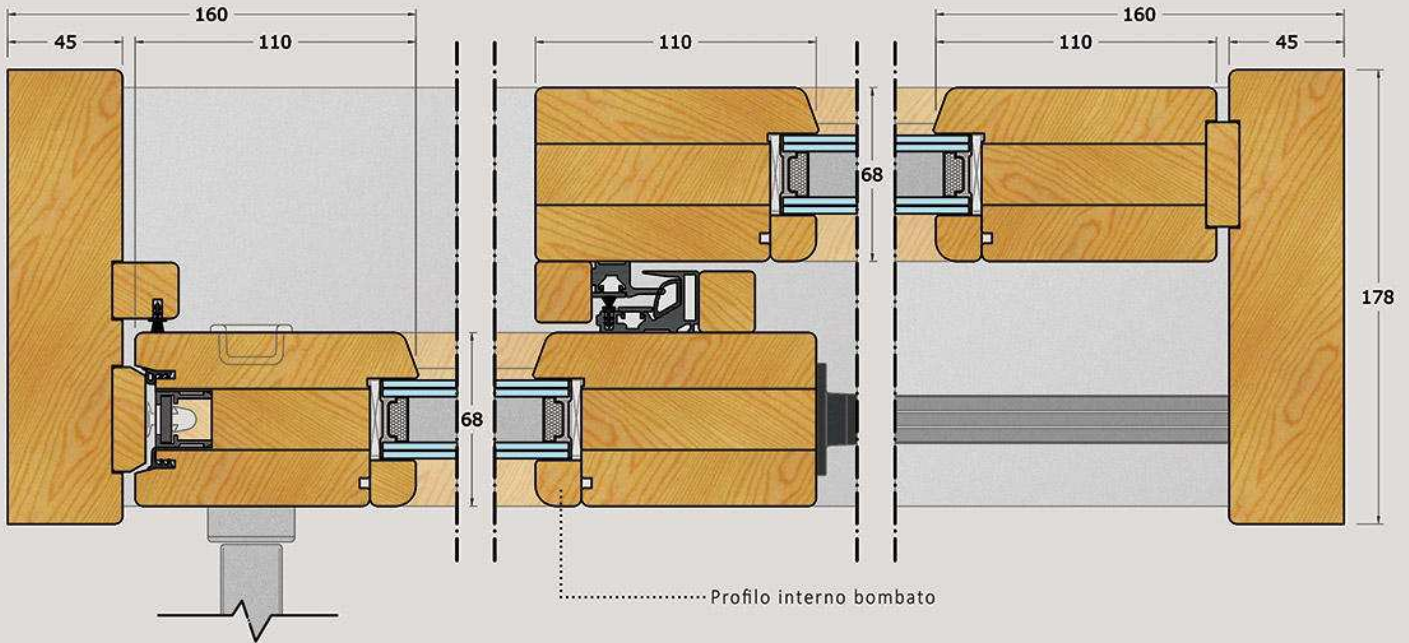


ALZANTE SCORREVOLE

serie Climatech



UNI EN 14351-1:2010

ALZANTE SCORREVOLE 2800 X 2500
LEGNO

SERIE: LIGHT 68
LEGNO TENERO

Resistenza al carico del vento: B3
Tenuta all'acqua: 9A
Sostanze pericolose: ASSENTI
Resistenza all'urto: CLASSE 5
Prestazione acustica: 39(-1;-5)dB
Trasmittanza termica: 1,6 W/m²K
Proprietà radiative: Trasmissione luminosa: 77%
Proprietà radiative: Fattore solare: 55%
Permeabilità all'aria: Classe 4

I suddetti valori sono indicativi e possono essere migliorati modificando il vetro, la canalina e la sezione dell'infisso, su richiesta della committenza;

INFISSO MARCATO

CE

A+++
A++
A+
A
B
C
D
E
F
G

A+++

VETRI:

COMPOSIZIONE

44.1 acustico - 15 mm - 33.1 basso emissivo
(su richiesta inserimento di canalina warm edge)

PROPRIETA' TERMICHE

Valore Ug - W/(m².K)

EN 673

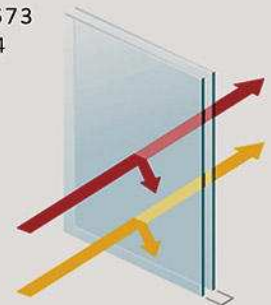
1.4

LUCE

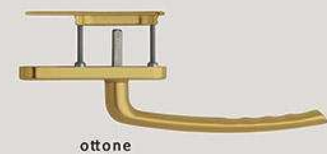
Trasmissione 76
Riflessione 12

ENERGIA

Fattore solare 54
Riflessione 21



MANIGLIONE TOKYO:



ESSENZE DISPONIBILI:



- pino lamellare lista intera
- pino lamellare finger joint
- abete lamellare lista intera
- abete lamellare finger joint
- mogano lamellare
- rovere lamellare

COLORI DISPONIBILI:



SU RICHIESTA:

- ESSENZE e COLORAZIONI differenti
- SPAZZOLATURA per PINO lista intera e ROVERE