

INFISSO

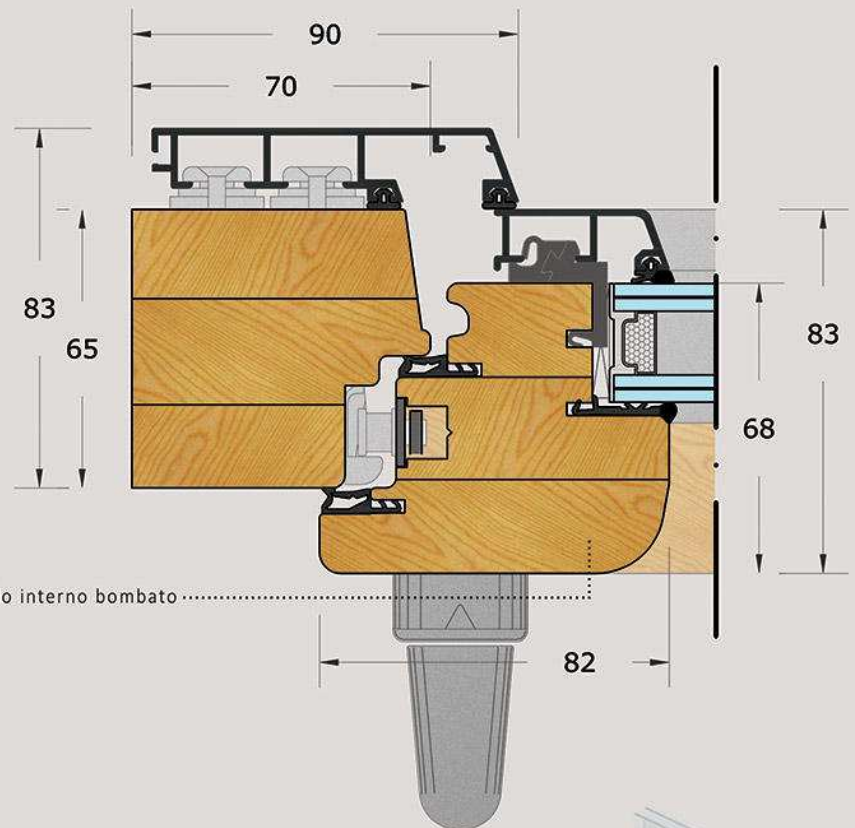
serie Easy-Line

UNI EN 14351-1:2010

PORTA FINESTRA A DUE ANTE 1320 X 2180
 LEGNO-ALLUMINIO
 SERIE: EASY-LINE
 LEGNO EXTRADURO

Resistenza al carico del vento: C2
 Tenuta all'acqua: E900
 Sostanze pericolose: ASSENTI
 Resistenza all'urto: CLASSE 2
 Capacità portante dei dispositivi di sicurezza: CONFORME
 Prestazione acustica: 38 (-1; -5) dB
 Trasmittanza termica: 1,7 W/m²K
 Proprietà radiative: Trasmissione luminosa: 77%
 Proprietà radiative: Fattore solare: 55%
 Permeabilità all'aria: Classe 4

I suddetti valori sono indicativi e possono essere migliorati modificando il vetro, la canalina e la sezione dell'infisso, su richiesta della committenza;



VETRI:

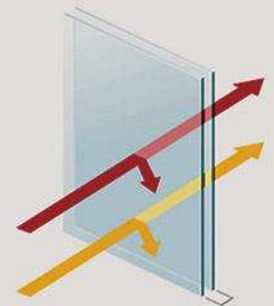
COMPOSIZIONE

33.1acustico - 15 mm Argon - 33.1 basso emissivo
 (su richiesta inserimento di canalina warm edge)

PROPRIETA' TERMICHE EN 673
 Valore Ug - W/(m².K) 1.1

LUCE
 Trasmissione 77
 Riflessione 12

ENERGIA
 Fattore solare 55
 Riflessione 22



ESSENZE DISPONIBILI:



- pino lamellare lista intera
- pino lamellare finger joint
- abete lamellare lista intera
- abete lamellare finger joint
- mogano lamellare
- rovere lamellare

COLORI DISPONIBILI:



LACCATURA TINTA UNITA
 con colori RAL a scelta

SU RICHIESTA:

- ESSENZE e COLORAZIONI differenti
- SPAZZOLATURA per PINO lista intera e ROVERE

MANIGLIE DK:

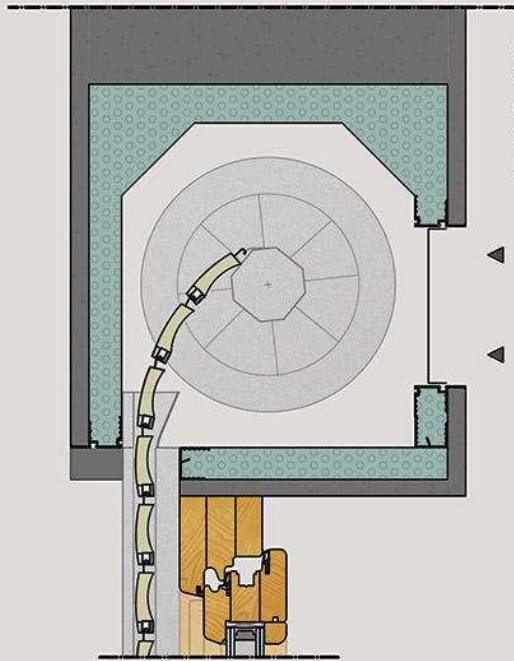


COPERTURA CERNIERE:

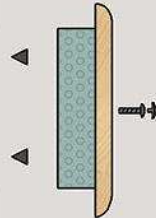


CASSONETTO

coibentato a scomparsa



APERTURA PREDISPOSTA SULLA PARTE FRONTALE DEL CASSONETTO PER FACILITARNE L'ISPEZIONE E LA MANUTENZIONE

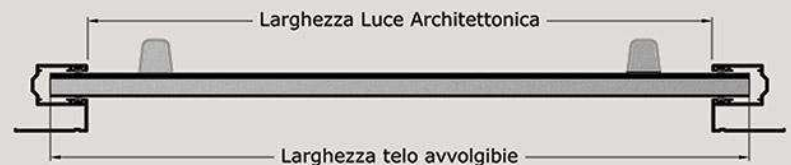


CARATTERISTICHE TECNICHE:

- Cassonetto realizzato in polistirene espanso (EPS) con armatura metallica interna e bordi inferiori con profili di alluminio per determinare il filo intonaco.
- Cielino di chiusura con apertura frontale, mediante pannello coibentato fissato con delle viti a scomparsa alla cornice metallica dell'apertura frontale opportunamente predisposta sulla facciata interna del cassonetto.
- La manutenzione e l'ispezione, in questo caso avvengono frontalmente, mediante la rimozione delle viti di fissaggio.

AVVOLGIBILE

coibentato in alluminio



CARATTERISTICHE TECNICHE:

- Avvolgibile in alluminio coibentato.
- Colori disponibili, RAL tinta unita o effetto legno

TRAVERSINI

alla toscana

